


Карта ДТП с участием диких животных по Костромской области размещена по ссылке:

<https://www.google.com/maps/d/embed?mid=1FGc5mwr66ehrEdFhIbGt-z-0XLamfZG7&ll=58.373119928173104%2C43.53644544441799&z=7>

## ПАМЯТКА ВОДИТЕЛЯМ



Следите за дорожными знаками. Чаще всего столкновения с лосями происходят в местах их обитания — в лесистой местности и на пути к водою. Если вы увидели знак, предупреждающий о возможной встрече с лосем, то утroyте бдительность и сбросьте скорость. Эти животные могут пересекать дорогу в любое время года по самым разным причинам. Они могут просто передвигаться по территории своего обитания. Периоды спаривания и охотничьи сезоны также влияют на поведение животных, вызывая частые их перемещения. Будьте бдительны.




**Ваша скорость должна быть безопасной.** Не гоните, проезжая по местам обитания лосей. Даже если вы не будете спешить, то всё равно доедете до места назначения; зато, в случае встречи с крупным животным, у вас появится пара лишних секунд, и вы успеете избежать столкновения. В соответствии с рекомендациями специалистов-экологов, при движении через ареал обитания диких животных в хороших погодных условиях, безопасной является скорость не выше 90 км/ч: в таком случае у вас есть немного времени на экстренную остановку. Движение на повышенных скоростях связано со следующими проблемами:

- уменьшается вероятность избежать столкновения, потому что на экстренное торможение остаётся слишком мало времени;
- с увеличением скорости последствия столкновения для большого автомобиля/грузовика заметно ухудшаются;
- возможности по предотвращению столкновения серьёзно ограничиваются: вместо плавного реагирования и торможения вам в основном приходится полагаться на объезд препятствия.



Применяйте навыки защитного вождения. Будьте готовы к совершению превентивных мер, таких как быстрое замедление, внезапное торможение или выключение слепящих фар. Всегда имейте в виду, что ваш тормозной путь должен уложиться в участок дороги, освещённый фарами на момент начала торможения. Если вы не в курсе, при какой максимальной скорости можно достичь такого результата, то выясните это, потренировавшись в каком-нибудь безопасном месте. Убедитесь, что ваш ремень пристёгнут; также попросите пристегнуться всех своих пассажиров: неожиданный рывок может выбросить кого-нибудь из машины.



**Следите за окрестностями.** По ходу движения внимательно осматривайте обочины на предмет появления диких животных. Если вы везёте пассажиров, то попросите их помочь, но заранее предупредите, что кричать не стоит, потому что от неожиданности вы можете дёрнуться и среагировать неправильно. Пусть тот, кто первым заметит лося спокойно скажет вам об этом. Осматривайте обочины и придорожные полосы, заглядывайте в канавы (в них удобно пастись) и пересекающие просёлки, не спускайте глаз с разделительных газонов и встречной полосы: следите за проявлением любого движения, тёмных силуэтов или блестящих глаз.

- Следите за обеими обочинами: многие водители уделяют основное внимание попутной обочине и забывают о встречной. Опасность может прийти откуда угодно, имейте это в виду и посматривайте на обе стороны дороги!



**Будьте особенно внимательны на рассвете и на закате.** Известно, что наибольшую

активность лоси проявляют в часы рассвета, а также с заката до полуночи.

Ситуация

осложняется тем, что именно в это время наши глаза видят хуже всего, так как уже не

темно, но ещё не светло и зрению сложно адаптироваться к условиям слабой освещённости. Если в таких условиях вы чувствуете себя некомфортно или испытываете

сложности со зрением, то лучше переждите или вообще отложите поездку.

- Будьте настороже. Если вы заметили лося, то рядом, скорее всего, бродят ещё несколько, даже если их пока не видно. Если вы обнаружили одно животное, то ожидайте скорой встречи с другими.



По ночам водите осторожно. Для расширения поля зрения используйте дальний свет фар

по максимуму, но не забывайте его гасить при приближении встречного транспорта,

чтобы не ослеплять других водителей. Перечислим ещё несколько шагов, которые

стоит

предпринять при езде ночью.

- Если вы двигаетесь по трёхполосной дороге, то займите средний ряд. В случае двухполосной дороги постарайтесь держаться как можно ближе к центру.

- Убедитесь в чистоте лобового стекла: грязь имеет светоотражающие свойства и

сильно ограничивает видимость.

- Держите скорость ниже максимальной. Тем самым вы сэкономите топливо и повысите собственную безопасность.

- Наблюдая за обочинами, обращайтесь особое внимание на появление светящихся

глаз; по ночам их можно заметить на очень дальних дистанциях. Иногда до самого

последнего только глаза вы и сможете наблюдать до тех пор, пока животное не выскочит перед вами на дорогу. Имейте в виду, что лосиные глаза свет фар не отражают.



### **Если другие автомобили ведут себя необычно, сбавьте скорость.**

Если вы увидели


мигающие фары или аварийки, услышали звуковые сигналы или заметили мечущихся

людей, то замедлите движение и приготовьтесь к остановке! Разумеется, если машина

перед вами вдруг резко затормозила, то остановитесь и вы, или, по крайней мере, сильно

сбавьте ход. Данная ситуация может означать, что на дорогу перед этим автомобилем

выскочило животное и водителю пришлось экстренно затормозить.



How

### **Не теряйте бдительности, даже если вы проезжаете через населённый пункт.** Вы

только что въехали в городские предместья, так что теперь опасность позади, правильно?

Неправильно! В поисках пищи лоси часто забредают в городскую черту. Животное может

пасть на разделительном газоне или внезапно выскочить из чьего-то сада. Ни на

секунду не ослабляйте внимания за рулём. Когда будете проезжать мимо лося, то не

ожидайте от них рациональной реакции.

Громкий клаксон, мигающий свет и приближающаяся металлическая громадина наверняка испугают животное до потери памяти, в результате чего оно скорее ринется вам

наперерез, чем в сторону. Самцы лося особенно часто кидаются на стоящие или движущиеся автомобили любого размера.

**Уясните, когда объезд нежелателен.** Если вы внезапно обнаружили перед автомобилем

лося, то мягко затормозите. Не нужно пытаться его объехать и вообще покидать свою

полосу; многие аварии случаются не из-за сбивания животного, а являются результатом

столкновения с транспортом, идущим по встречной полосе из-за резкого перестроения,

связанного с попыткой объезда внезапно возникшего препятствия — лося. Лучше всего в

данном случае применять навыки защитного вождения и держать такую скорость, чтобы в

случае появления на дороге крупного животного с ним не столкнуться, успев вовремя

затормозить.

**Сигнальте лосю короткими гудками.** Причём делайте это только в том случае, если

животное находится достаточно далеко впереди, а вокруг нет других машин, которые

могут ложно истолковать ваши сигналы. Гудки спугнут животное, и оно может скакнуть в

сторону, но нет никакой гарантии, что оно не побежит прямо на вас. Если же лось находится в непосредственной близости, то сигналить вообще не стоит, так как

животное  
может испугаться и броситься прямо на автомобиль.

## Метод 2

### Что делать во время столкновения



### **Если столкновение неизбежно, то минимизируйте**

**последствия.** Если вы видите, что аварии избежать невозможно, то постарайтесь свести её последствия к минимуму. Вот несколько советов о том, как это сделать.

- Постарайтесь направить автомобиль в ту сторону, откуда бежит животное. Так вы увеличите дистанцию, потому что напуганное четвероногое вряд ли изменит направление и кинется назад. Этот трюк вряд ли сработает при встрече с группой животных или если перед вами оказался лось.
- Устремите свой взгляд в ту сторону, куда вы направили автомобиль. Не смотрите на животное, потому что иначе вы можете непроизвольно свернуть в его направлении.
- Попробуйте превратить лобовое столкновение в скользящий удар. Сильно затормозите, поверните руль и в момент удара отпустите педаль тормоза. В результате этого передок машины разгрузится и немного приподнимется, не позволив телу животного взлететь на лобовое стекло (если, конечно, ваш автомобиль достаточно высок).
- Если вам предстоит столкновение с лосем, то склонитесь к дверной стойке. В «Разрушителях легенд» моделировали эту ситуацию; в процессе проведения целой серии столкновений у них раз за разом получалось, что средняя часть машины разрушается очень сильно, тогда как треугольник около дверной стойки остаётся абсолютно нетронутым. Однако тут не даётся никаких гарантий; лучше бы вы вообще не попадали в такие столкновения.



**После столкновения с лосем предпримите необходимые меры.** После того, как вы убедились, что все пассажиры целы, нужно совершить ещё несколько обязательных действий.

- Постарайтесь убрать автомобиль с дороги. Включите аварийку и, если возможно, как можно чётче осветите фарами тело животного.

- Внимательно осмотрите пассажиров на предмет полученных ранений и по возможности окажите им помощь. Даже если никаких физических повреждений не наблюдается, в очень скором времени могут наступить последствия шока. Подбодрите друг друга и, если на улице холодно, наденьте тёплую одежду, потому

что в шоковом или испуганном состоянии возможность организма противостоять холоду заметно ухудшается. Если же дело происходит зимой, то оставайтесь в автомобиле, чтобы не замёрзнуть.

- По возможности не приближайтесь к лежащему животному — от страха или боли

оно может лягнуть или поранить вас рогами. Если животное заблокировало проезжую часть, то поставьте машину так, чтобы фары осветили тело и включите аварийку. Любые попытки передвинуть животное можно предпринимать только в том случае, если вы на сто процентов уверены, что оно мертво.

- Если у вас с собой имеются аварийные треугольники и/или фонари, то обязательно их задействуйте.

- Немедленно вызовите полицию или попросите об этом кого-нибудь из проезжающих водителей. Не забывайте, что в большинстве страховых компаний вам откажут в возмещении ущерба от столкновения с животным, если вы им не предоставите полицейский протокол о ДТП.

## Советы

- Когда будете осматривать окружающую местность, то обращайтесь особое внимание

на возможные источники воды: ручьи, болота или овраги особенно привлекательны для лосей.. А поскольку автодорога обеспечивает им очень удобный подход, то вероятность встретить крупных животных на трассе в районе водопоя весьма велика.

- Заранее продумайте свои действия в случае, если на дорогу перед вашим



автомобилем выскочит лось. Если вы заблаговременно к этому подготовитесь, то в реальной ситуации будете действовать спокойно и эффективно.

- С лосями всё не так однозначно, то есть один лось — это зачастую просто один лось, хотя, конечно, не исключён вариант, что в окрестностях находятся ещё несколько. Коровы же нередко гуляют вместе со своими телятами.

- Для поиска лосей пользуйтесь фарами других автомобилей. Всматривайтесь в обочины, пока по ним пробегают волны света от проезжающих мимо машин; следите, не проявится ли в мелькающих тенях силуэт животного.

- Будьте особенно внимательны, если где-то пылает лесной пожар. Спасаясь от огня,

лоси могут покрывать огромные расстояния и перебегать дорогу далеко за пределами своих обычных мест обитания. Даже если пожар горит за много километров от вас, внимательно следите за возможным появлением крупных животных, бегущих от огня.

- Есть ещё один вариант — быстро разогнаться и проскочить мимо животного. Но тут есть одна проблема: довольно сложно решиться на данное действие и выполнить его достаточно быстро для того, чтобы оно возымело эффект. Дело в том, что в данной ситуации быстрый разгон идёт вразрез с водительскими рефлексам. Но как бы то ни было, при определённых условиях этот вариант является наилучшим способом избежать столкновения с лосем.

- Иногда лоси ведут себя следующим образом: даже не находясь непосредственно на

пути приближающегося автомобиля, они замирают в свете его фар, а когда машина

подъезжает совсем близко — кидаются на дорогу. Зачастую это приводит к тому, что лось бьётся о борт автомобиля. С таким поведением очень сложно бороться, потому что если вы замедлитесь, то только увеличите вероятность столкновения.

- Лучше всего в данной ситуации не совершать резких движений рулём и не менять

скорость езды. Если существует малейшая вероятность встречи с лосем, то гнать не

стоит — держите скорость в пределах разумного.

- Если вы почувствовали, что езда по местам обитания лосей становится слишком

опасной, то припаркуйтесь на обочине и отдохните; как вариант, можно остановиться на ночь в придорожной гостинице; самый же кардинальный способ избежать дискомфорта — отложить поездку на светлое время суток.

Лучше опоздать, но остаться живым и невредимым, чем получить ранения или даже погибнуть во имя расписания.

## **Предупреждения**

- Увидеть лося ночью не так-то просто, ведь их шкуры имеют тёмный окрас. Если вы знаете, что проезжаете по местам обитания диких животных, то будьте вдвойне

осторожны.

- Защищая своего детёныша, лось способен сокрушить даже дикого медведя. Если

вы не собираетесь причинять вред телёнку, то знайте: лося ваши намерения

безразличны.

- Не включайте внутреннее освещение во время движения. Свет в салоне отбрасывает блики на лобовое стекло, сильно ухудшая видимость и мешая вам заметить на дороге тёмный силуэт животного.

- Не садитесь за руль, если вы засыпаете или находитесь под воздействием алкоголя.

Бодрость и трезвость не только гарантируют безопасность вождения, но также необходимы и для успешного противостояния опасности столкновения с диким животным.

- Изгородь вдоль дороги не является гарантией вашей безопасности. Лось может без

проблем обойти вокруг, перепрыгнуть или просто пройти насквозь. Не расслабляйтесь при виде изгороди; ездуйте осторожнее — и будет вам спокойствие.

- Проблема в том, что лоси — высокие создания; их морды находятся выше уровня

фар большинства легковых автомобилей, поэтому головной свет от лосиных глаз не отражается. Данная особенность сильно затрудняет ночное обнаружение этих животных.

- Не сигнальте лосю, если увидели его на обочине. Лось — весьма агрессивное животное и может в ответ атаковать автомобиль. Проезжая мимо лося, не сигнальте и не меняйте направления и скорости движения.